



# 国际巨轮 · 海洋光谱号

**SPECTRUM** OF THE **SEAS**

出行手册

TRAVEL HANDBOOK



皇家加勒比游轮

ROYAL CARIBBEAN



# PRactical GUIDE 实用指南



护照与签证



未成年人注意事项



如何获得登船证



如何去码头



提前预订船上项目



行李与违禁品



轮椅登船需知



船上餐饮



下船离港



船上娱乐

# CONTENTS

## 目录



## 行前准备和登船离船 Ship preparation and boarding

01	在线值船(重要)	03
02	皇家行前订	04
03	登船准备	05
04	码头交通	06
05	行李托运	07
06	到港登船流程	08
07	房间房卡	09
08	下船离港流程及出入境提醒	10
09	其他重要信息(保险、安全演习)	11

## 游轮假期 Cruise vacation

01	海上光谱, 超凡游轮	13
02	船上活动, 每日指南	13
03	船上通讯, 超凡网络	14
04	船上餐饮, 超凡美食	15
05	船上娱乐, 超凡演出	16
06	船上娱乐, 超凡运动	18
07	船上体验, 超凡科技	19
08	海上历奇, 超凡童趣	20
09	船上消费, 便捷结算	21
10	海上购物, 免税商品	21
11	超凡游轮, 了解更多	22
12	超值预订, 未来假期	23

# SHIP PREPARATION AND BOARDING

行前准备和登船离船





# SHIP PREPARATION AND BOARDING

## 行前准备和登船离船

### 101 在线值船 ★ 重点必看

根据政府相关要求，自上海母港出发的每位游客均须在开航前完成“在线值船（Online Check-in）”，并自行生成、打印登船证和行李条。开航当日，请务必按照登船证上标明的指定到达时间，凭登船证进港办理登船手续；如未按时完成在线值船，可能会影响登船及目的地下岸，由此产生的损失需由游客自行承担。“在线值船”一般在开航前45天开放。其中，前往韩国非济州岛港口（如首尔、釜山、丽水等）的航次，须在开航日前第5天23:59前完成；前往其他港口的航次，则需在开航日前3天前完成在线值船。按照以下四个步骤，即可完成在线值船：



①

登录验证



②

填写登船信息



③

选择消费方式



④

生成、打印登船证



“海洋光谱号”游轮在线值船可以通过以下三种途径进行：

附：“海洋光谱号”登船证样张  
上海母港航次

1. 在线值船网站链接：

<https://www.rcclchina.com.cn/olci/Rccl.Olci/Olci/CheckInIndex>

2. 皇家微信小程序：



3. 皇家微信公众号二维码：

（点击“我的皇家” - “订单查询” - “在线值船”）





# SHIP PREPARATION AND BOARDING

## 行前准备和登船离船

## 102 皇家行前订

为您提供便捷的一站式全家行前计划，打造超凡海上假期，您可在出行前就预订好船上各种人气活动，免除登船后排队或无位可订的烦恼。您通过皇家行前订预订的所有产品无需提前付费，将在登船后通过您绑定的船卡自动扣费。

### 预约方式

1. 在线网站预订：[www.pcprcl.com](http://www.pcprcl.com)

2. 皇家行前订预订小程序：



3. 电话预订：400-820-3187

4. 皇家微信公众号二维码：  
(点击“我的皇家” - “行前订吃喝玩乐”)



### 预订操作

选择产品，输入皇家预订单号或房号、姓、生日信息、选择船名和航次进行预订。

### 可订产品

- 超凡服务：The Key皇家尊享服务
- 超凡网络：VOOM无限网络全程套餐
- 超凡娱乐：镭射对决、北极星、甲板跳伞、碰碰车快速通道、270景观厅招牌演出节目《丝绸之路》超凡观演席、皇家游轮幕后之旅等
- 超凡餐饮：特色餐厅预订，以及多间餐厅套餐，饮品全程畅饮套餐
- 超凡健康&超凡购物：各类趣味讲座派对
- 超凡观光：皇家精品游，享受岸上特色观光

### 预订开放

“海洋光谱号”每个航次于开航日前第2日上午8:00前均可进行预订。(入境首尔(仁川)、釜山、丽水港口须在开航前第5天18:00前)



皇家行前订网站首页

# 103 登船准备

## 必备材料

- **登船凭证**  
通过在线值船打印纸质登船证。
- **护照原件与原始大小复印件1份**（如含韩国行程请准备复印件2份）  
请务必确保您的护照在航次结束后还有6个月及以上的有效期。



（纸质登船证样张）




（护照首页复印件样张）

- **中国香港特别行政区游客、中国澳门特别行政区游客、中国台湾游客**  
中国香港游客：同时需携带有效回乡证原件。  
中国澳门游客：同时需携带有效回乡证原件。  
中国台湾游客：同时需携带有效台胞证原件。

- **外籍游客**  
外籍客人在参加中国母港（中国大陆、中国香港）出发的航次时，所使用的证件必须是用于国际旅行的有效证件，且离境和入境时使用的证件必须为同一份。同时，请携带用于进入中国大陆、中国香港的有效证件原件，以及有效的中国大陆、中国香港多次入境签证（双次或多次），以确保具备再次入境中国的资格。

## 其他材料

- 如有未满18岁未成年人游客，且没有法定监护人随行上船：
  - ▶ 填写完整的“未成年人授权书及随行监护人承诺函”并出示未成年人的出生证明复印件或有父母孩子信息页面的户口本复印件。  
(授权书下载链接): <https://www.rcclchina.com.cn/Themes/Rccl.NewTheme/Content/childrenInfo.pdf>
  - ▶ 凡持有日本在留卡/永久居民卡的游客务必携带护照和证件原件登船，并通知船上工作人员其永久居留或在留者身份。



（未成年人授权书及随行监护人承诺函）

- 如有孕妇登船：
  - ▶ 在游轮巡游/游轮观光活动开始之日或其后行程的任何时间里妊娠进入第23周的乘客，不得预订游轮巡游或登船。
  - ▶ 至游轮行程结束之日妊娠将不超过23周的孕妇，需要出具医院证明（该证明须含有该孕妇怀孕周数并加盖医院公章），在登船当天到主管柜台报备、填写相关表格后方可登船。但游轮公司保留是否允许乘客登船的最终决定权。

## 签证材料

- \*持中国大陆护照的游客：日本随船免签；韩国济州岛免签；韩国非济州岛航线，需行前报名参加皇家组织的岸上游行程将统一申报游轮《韩国岸上观光登陆许可证》并团队出行；若选择不跟团出行，则需办理韩国签证（请随身携带复印件，供码头留存）。
- \*持外籍护照的游客：请自行联系大使馆进行了解是否对前往的国家免签。

# SHIP PREPARATION AND BOARDING

## 行前准备和登船离船

### 104 码头交通

上海码头:上海吴淞口国际邮轮港(上海市宝山区宝杨路1号)

#### 地铁路线

可乘地铁3号线到达宝杨路站，然后乘坐出租车到达吴淞口国际邮轮港P2停车场。

#### 公交线路

可乘坐公交51路、160路、728路、宝山2路、宝山29路、吴淞滨江线，下站后约步行20分钟左右至海上世界等待接驳车前往吴淞口国际邮轮港P2停车场。（建议下站后乘坐出租车进入码头，游客不可步行进入码头）。



(参考示意图)

#### 自驾路线

即停即走: 行驶至逸仙路高架直行-沿宝杨路下匝道下高架-沿宝杨路直行-到达吴淞口国际邮轮港P2停车场。  
过夜停车: 行驶至逸仙路高架直行-沿宝杨路下匝道下高架-沿宝杨路直行-到达吴淞口国际邮轮港周边停车场  
停车后步行至海上世界等待接驳车前往吴淞口国际邮轮港P2停车场。（具体信息可关注“吴淞口国际邮轮”公众号）。

# 105 行李托运

## 📄 托运流程

- 如有大件行李需要托运，可在值船完成后打印船票的同时打印出行李条文件，按照文件上的虚线对折好并按照规定绑定在需要托运的行李箱上。
- 在抵达码头后，请根据现场工作人员的指引前往行李交运处，将已贴好行李条的行李交给工作人员即可。  
(如您未提前打印并绑定行李条，请将您的舱房号告知现场工作人员，现场工作人员会为您粘贴行李条。)



(行李条使用示意图)

- 行李会在20:00之前送到，一般会放置在房门一侧，如未收到请速与游轮总服务台联系。
- 切勿托运软包、任何易碎及贵重物品、登船证件及其他不符合托运规格、包装或含物品不适于托运的行李。根据海关要求，若行李中有需向海关申报的物品，请先向海关办理申报手续后，再办理托运手续。



## 码头平面位置示意图 (上海吴淞口国际邮轮港)



(参考示意图)

除海关等相关部门及船方规定的违禁品外，包括并不仅限于以下物品：

- ▶ 高频无线电对讲设备。
- ▶ 需充电或易燃的保健理疗仪器如瘦身带、理疗带、艾灸仪等。
- ▶ 生鲜水果、肉类及乳制品。
- ▶ 任何已开封的食物及液体（如有婴儿，允许携带婴儿用品及食品）。
- ▶ 含酒精饮品：在登船日允许每位达到饮酒年龄的游客仅携带1瓶葡萄酒（容量为标准750毫升/瓶）上船在航行中饮用。
- ▶ 游客如在公共区域饮用自己携带上船的葡萄酒，船方将收取15美金/瓶的开瓶费（均不可托运）。
- ▶ 携带婴儿使用的电器（如温奶器、奶瓶消毒器等），需行前与您的预订方联系报备

# 06 到港登船流程

上海码头:上海吴淞口国际邮轮港(上海市宝山区宝杨路1号)

## 优先登船

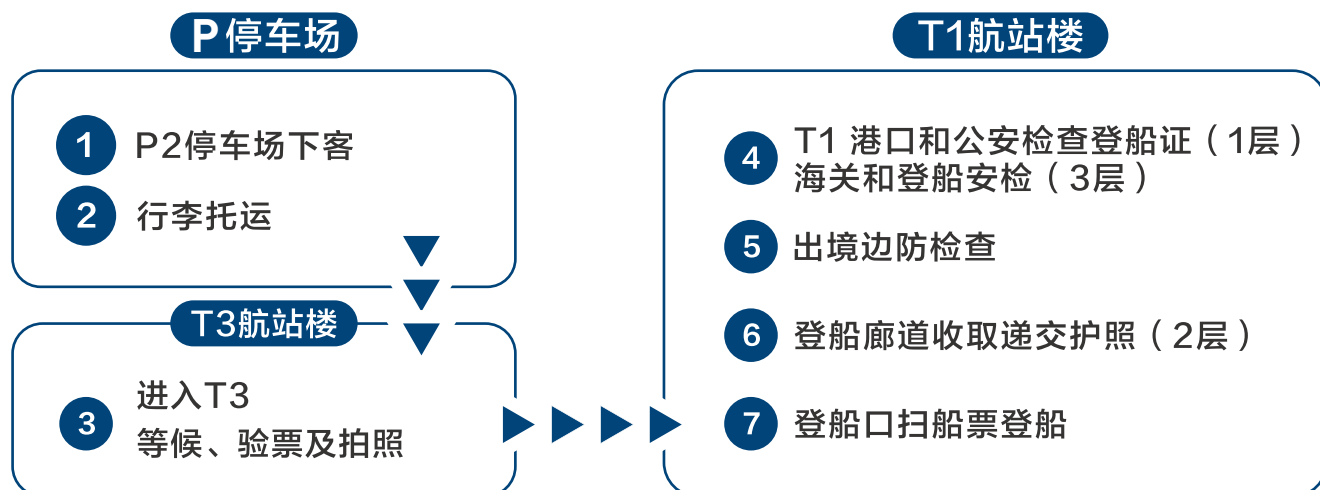
以下宾客可享受优先登船通道:

- 星际、天际套房贵宾前往T1专属区域办理。
- 海际套房贵宾服务的宾客, 前往T3专属办票柜台办理。
- 坐轮椅游客(允许一名游客陪同), 前往T3办理登船手续, 可使用爱心通道办票登船(以码头实际运营情况为准)。
- 通过皇家行前订购买“The Key皇家尊享”服务的贵宾, 优先进入码头值船大厅。

## 到港登船流程

1. 邮轮港将于11:30开放, 早于11:30抵达需要在港口大门外等候。为避免出境通关截止后无法登船, 办票柜台最迟接受办理登船手续时间为14:30。
2. 请务必注意: 一定按照登船证的“指定到达时间”前往码头, 早于指定达到时间, 需要在办票大厅内指定区域等待, 等到您的登船时间段方可办票。
3. 将打印好的行李条, 按照使用说明折叠, 并绑定在托运的行李上。按照“指定到达时间”来的游客请携带好已打印好的登船证、护照、护照复印件或其他登船所需文件抵达码头P2停车场, 即可托运行李。
4. 托运行李后, 经由T3航站楼1号门进入候船大厅办里登船手续, 完成包括旅行证件, 安保相片等信息核对和采集工作。  
\*专属套房客人(Star Class星际套房, Sky Class天际套房)在到达P2停车场后, 可直接前往T1航站楼1楼VIP贵宾厅(无需前往T3航站楼), 办理行李托运和登船手续。
5. 完成登船手续后, 游客持本人的护照和登船证, 前往T1航站楼办理海关、安检及边检的出境检查。
6. 通过出境边防检查的游客乘坐电梯至2层登船廊道, 游客的护照将由船方在廊道内收取。所有游客持登船证在登船口扫描并登船。
7. 船卡(也是房卡)已放置于舱房门外卡槽的信封内, 请务必按照登船证上标注的楼层和房号, 核对船卡信息确认自己的舱房。

## 游客到港登船流程简图- 7个步骤



# 107 房间房卡

## 关于房间

- 房间有两张单人床或一张大床，部分房间可联系舱房服务员或通过拨打电话与前台服务员（有中文服务）帮您组分床铺。
- 三/四人间的房间第三/四人的床是沙发床，客房服务员会在您就寝前准备好。
- 房间内有110V的美标扁插插座及220V的欧标插座，请根据实际使用的电器，选择不同电压的插座，并且如果插座形式不符合，则需要转换头。可以查看插头上标注的输入电压，来判断该电器适用的插座。大部分两眼扁插充电线在游轮上可直接使用，三眼插头需要使用欧标转换头。



220V 欧标插座 USB插座

110V 美标插座

- 出于环保考虑，请自备一次性牙刷、牙膏、拖鞋等个人用品。房间内提供洗发露、沐浴露、洗手皂和毛巾。
- 房间内有电热水壶、小冰箱、吹风机、电话、保险箱，电视还具有查看船上消费账单功能。

## 房间位置

- 可以通过每个楼层的电子屏找到房间的精确位置。
- 每个通道口都有房间的号码区间标牌，可以通过区间标牌判断您的房间所在区域。



电子屏



指示标牌

## 关于房卡

- 房卡会提前放置在舱房门口的信笺盒中，同舱游客每人一张。



- 游轮房卡（也称“船卡”）功能介绍：

- ▶ 钥匙功能：进入舱房开门。
- ▶ 身份证明：上下船须刷卡识别身份。

- ▶ 船上消费均需要刷此船卡。
- ▶ 救生演习集合地点也将出现在此船卡上。
- ▶ 游客登船后请勿随意自行调换房间，以免造成消费账单混乱，引起经济损失。
- ▶ 无论是靠港日，还是海上巡航日，敬请随身携带船卡及护照复印件；在岸上游览或船上活动时，做到卡不离身；一旦遗失船卡，须第一时间前往客服中心挂失并补办，以免造成不必要的损失。
- ▶ 为了安全起见，船卡上仅显示舱房号（如705，仅表示705号房间），并不显示楼层，敬请留意。

# 108 下船离港流程及出入境提醒

## 优先下船

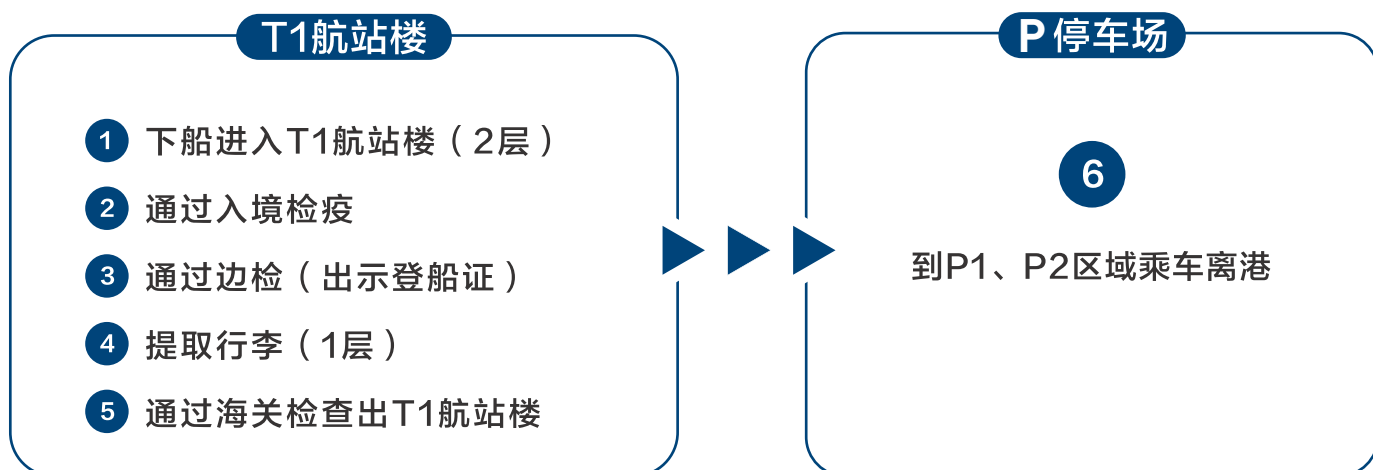
- ▶ 星际 天际 套房贵宾

## 下船离港流程

- 最后一个航行日游客凭登船证取回护照，当晚填好行李条在指定时段将托运的行李放置舱房外。（特别注意护照原件和登船证必须随身携带不可托运）。
- 游客通过登船廊桥下船后进入T1航站楼，依次办理海关（检疫）、入境边防检查。
- 通过入境边防检查后乘坐电梯到达1层行李大厅领取行李，排队通过海关行李检查后出T1航站楼。
- 游客从T1航站楼出来后按照标识牌指示，乘坐私家小客车、出租车至P1停车场排队候车；乘坐短驳车往海上世界、地铁3号线方向或旅行社大巴步行至P2停车场。  
\*根据吴淞口国际邮轮港的要求，游客下船时需在大厅扫描二维码进行接客车辆预约登记，具体操作以码头指示为准。
- 纸质登船证如有遗失，船上提供打印服务，每张收费3美元。游客在边检时请把登船证夹在护照内并将上方条形码露出\*。  
（\*如图所示请将入境通关条码页朝上▶）



## T1航站楼游客下船离港流程简图-6个步骤



## 出入境提醒

- 上下船时，请勿携带超过50克黄金、超过20000元人民币或等值外币现钞、筹码等赌博用具、管制刀具、毒品、文物、濒危动植物产品、生物制品及其他禁止出入境物品。不得携带未报关的货物、广告品等。
- 下船时，在境外获得的超过5000元人民币的物品、超过400支烟、1.5L酒等，需要向海关申报。
- 有发热、腹泻、咳嗽、皮疹等症状或已经诊断患有传染病的旅客，请向海关申报。



# SHIP PREPARATION AND BOARDING

## 行前准备和登船离船

## 109 其他重要信息（保险、安全演习）

### 保险

- 游轮公司将为中国母港出发航次的乘客购买“太平洋邮轮取消延误综合保险”，如所在航次发生保障计划范围内的行程变更，乘客可依据保障计划得到保险公司赔付，具体点击查看[保障计划详情](#)；保险理赔申请流程及理赔须知请点击查看[理赔须知](#)。

- 为使您的游轮旅行更加安心无忧，多家保险公司推出了多种不同的游轮旅行保险（包括由环亚保险经纪与太平洋保险共同推出的游轮旅行意外保险计划，了解详情可直接至环亚官方网站<https://www.sh-youlun.com:13050/#/>，或通过小程序二维码▶，致电环亚保险经纪400-820-8853）。如您有投保需求，您可自行选购适合您的游轮旅行保险。

保险事宜请与保险经纪或保险公司直接联系，游轮公司不经营保险业务亦不为保险产品或服务做任何陈述保证或承担任何责任。



### 安全演习

- 根据《国际海上生命安全公约》，为确保所有宾客在旅途中的安全和自救意识，游轮在启航前强制要求所有宾客参加游轮的安全救生演习。
- 皇家加勒比游轮引入的“Muster 2.0”是一种创新的安全演习方式，旨在提高宾客的安全意识和对船上应急程序的了解。相比传统的安全演习形式，Muster 2.0利用数字化技术，客人可通过皇家Royal APP或舱房里电视上观看安全演习。宾客可以通过观看安全视频、学习逃生路线等内容，自行完成演习。完成后，宾客只需前往指定的集合点进行简短的登记确认即可。
- Muster 2.0利用数字化技术和先进的通信系统，使整个演习过程更加高效、便捷和个性化。这种方式不仅提高了安全演习的效率和宾客的舒适度，同时也增加了灵活性和便利性。

# CRUISE VACATION

## 游轮假期





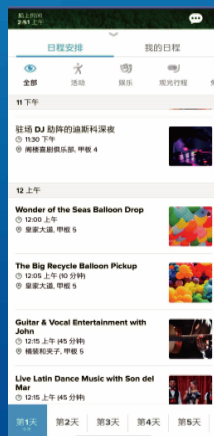
# 101 海洋光谱号 超凡游轮

“海洋光谱号”不是一艘简单意义上的游轮，是高科技与奢华的创新结合。升于海面之上的北极星观景台让我们将大海和光谱之景一览无遗；甲板跳伞让我们体验“飞翔”的感觉；机器人调酒师、270度景观厅、海上多功能运动馆、完美家庭套房等，都让游客赞叹不已，跃跃欲试。

# 102 船上活动 每日指南

## 获取方式

下载皇家APP，手机端随时查看《每日指南》  
更加方便快捷



(每日指南)

# CRUISE VACATION

## 游轮假期

### I 03 海上通讯 超凡网络

于茫茫大海之上，尽享高速网络服务，让您与世界时刻保持畅通连接：网上冲浪、收发电子邮件、查看股票行情；随时与亲友们语音和视频通话，微信刷刷刷，分享旅程的精彩。

#### 船上轻松链接4步骤

使用您自己的移动设备开始链接

STEP 1

打开“设置”  
找到“无线局域网”



STEP 2

在列表中找到  
“Wi-Fi-Guest-Spectrum”



STEP 3

可打开任意浏览器地址栏输入  
“login.com”并创建网络账户



STEP 4

① 皇家行前订客人，将自动连接  
② 船上购买的客人，按页面步骤完成购买



1台无线设备套餐



2台无线设备套餐



3台无线设备套餐

\*Wi-Fi套餐需购买全程；如您无法顺利连接Wi-Fi，iPhone可以尝试关闭iCloud Private Relay功能，安卓系统可以尝试关闭随机MAC地址。具体操作步骤您可以查看放置于房间内的说明书，或至4楼Wi-Fi柜台咨询。

# 104 船上餐饮 超凡美食

丰富美味的餐饮是游轮度假特色之一，在“海洋光谱号”游轮上，各色餐厅分别提供免费餐食和适当收费且高性价比的特色美食。

餐厅类型	餐厅名称
免费餐厅 (7家)	主餐厅
	帆船自助餐厅
	味好面吧
	戏水餐厅
	海上多功能运动馆热狗屋
	270咖啡厅
	索伦托餐厅

餐厅类型	餐厅名称
套房尊享 (4家)	星空餐厅
	海际餐厅
	星空酒廊
	海际酒廊

餐厅类型	餐厅名称
收费餐厅及酒吧 (20家)	海涵火锅 🍷
	仙境坊 🍷
	美式牛排馆 🍷
	主厨餐厅
	奥利弗意大利餐厅 🍷
	泉·日本餐厅
	铁板烧 🍷
	川谷荟 🍷
	L记甜品
	咖语茶道 🍷
思古诺酒吧	

餐厅类型	餐厅名称
收费餐厅及酒吧 (20家)	精致酒廊
	机器人酒吧
	明星时刻
	北极星酒吧
	阳光雅苑酒吧
	星空吧
	池畔酒吧
	270酒吧
	悦音厅酒吧

\* 收费餐厅及酒吧需另支付18%服务费



## 主餐厅

“海洋光谱号”拥有3层挑高、可容纳1884人的盛宴式免费主餐厅。行程中每天提供不同的菜单，可供宾客单点环球美食，自由选择分餐或与家庭分享。

### 主餐厅用餐提示

主餐厅用餐时间固定分配为16:45、18:15、19:45及自主用餐(My Time)。如您选自主用餐(My Time)用餐，用餐时间开放为18:00-21:00，需要提前预约。自主用餐可以登船后通过皇家APP预约具体用餐时间。当系统显示不可预定(已满足)时，您可以前往三、四层船尾主餐厅预定台进行人工咨询预定。船卡会显示主餐厅用餐时间、楼层及固定桌号(自主用餐在预约后会有桌号)。

请按时前往主餐厅用餐，超过15分钟还未到达主餐厅，则可能导致无法进入主餐厅或相应缩短用餐时间

Star (星际) / Sky (天际) / Sea (海际) 套房可前往套房专属餐厅用餐。(星空&海际餐厅)



## 星空餐厅 (星际、天际客人专享)

当精致餐食遇上奢华礼遇，星级大厨为您网罗地中海到太平洋海岸的饕餮美味，以新鲜食材为您定制专属的美食盛宴，让您的度假体验更显尊贵从容。



## 海际餐厅 (星际、天际、海际套房客人臻享)

这里为“海洋光谱号”上尊贵的套房宾客提供专属的海上饕餮盛宴，星级大厨以新鲜食材宠溺您的挑剔味蕾。

- 特殊饮食需求(如糖尿病患者、麸质或乳糖过敏等)请登船后与免费主餐厅领队联系。
- 客房送餐服务收取每次7.95美元+18%服务费。
- 270° 咖啡吧、索伦托餐厅等休闲餐厅在不同时段提供精美小食点心和饮料，是宾客休闲餐饮好去处。

# 105 船上娱乐 超凡演出

类型	娱乐场地	招牌演出节目及注意事项	所在位置
娱乐节目	皇家大剧院	《魅舞今昔》《光谱奇侠》 ✓ 免费 必打卡	4、5层船头
	270度景观厅	丝绸之路 ✓ 免费	5、6层船尾
	悦音厅	歌舞表演&演艺互动节目 ✓ 免费	3、4层船头
	户外星空影院	观影与演艺互动 ✓ 免费	14层船中

## 船上必打卡娱乐节目

### 皇家大剧院

✓ 免费 必打卡

- 位于第4、5层船头区，是一所三层挑空的专业豪华剧院。
- 雅马哈专业混音、杜比7.1环绕立体声、3D影视系统、超静音双升降台；全新LED舞台标签。
- 新颖华丽装饰与全新前沿科技结合的剧院风格。
- 每航次为游客奉上由国际艺术家带来的精彩巡演。
- 星际、天际套房及The Key皇家尊享服务宾客：特设专属坐席区（演出开始前15至20分钟关闭，如未准时到达，特设专属坐席将向公众开放。具体以实际船上运营为准）



### 270度观景厅

✓ 免费 必打卡

- 位于5、6层船尾区，“海洋光谱号”游轮标志性设施之一。
- 白天这里是270度无敌海景休憩大厅；晚间演出时巨大的落地玻璃墙瞬间切换成高科技屏幕。
- 6块12K超高清LED屏通过机器人手臂随演出音乐舞动，打造视听盛宴。
- 每航次呈现大型情景魔幻表演《丝绸之路》，专为中国市场打造的大秀。
- 特设丝绸之路超凡观演席（收费项目，预留270°最佳观演席位；工作人员恭候贵宾入场；餐饮总监为贵宾准备美酒特饮）。游客可通过皇家行前订([www.pcprcl.com](http://www.pcprcl.com))在开航日前第2日上午8:00前预订。



## 关于提前预订

通过“皇家行前订”线上预订服务，您可以在行程开始前即成功预订“海洋光谱号”上的Wi-Fi网络、特色餐饮、娱乐与运动体验等服务，还能享受行前订专有服务及相关优惠。

预订方法：

- 您在游轮航程预订并完成付款后，凭订单号或房间号和个人信息在皇家行前订网站（[www.pcprcl.com](http://www.pcprcl.com)）和移动端查看选择，订购心仪的各类船上消费活动（需在开航日前第2日上午8:00前完成预订或修改预订）。
- 您也可以提前拨打皇家行前订专属热线电话400-820-3187进行相关船上消费活动的预订。
- 有行前预订的游客登轮后请根据不同产品领取细则直接参与活动或到指定柜台进行兑换，费用将会自动从船卡中扣取（详见皇家行前订网站说明）。


## 关于登船后的预订

如果您出行前没有提前预订，可以登船后完成相关活动的预订：

- 您可以前往甲板4层服务中心进行购买Wi-Fi网络，也可以连接船上“Wi-Fi-Guest-Spectrum”后，根据页面提示购买。
- 《丝绸之路》表演、镭射对决、北极星观光、甲板跳伞等，通过 Royal Caribbean international APP（需自行下载，在船上连接“Wi-Fi-Guest-Spectrum”后方可使用）进行预订。
- 特色收费餐厅、酒水套餐的预订除上述两种方法外，还可以通过客房内拨打订餐电话、前往餐厅前台预订、在就餐的餐厅请服务员预订方式进行。



# 106 船上娱乐 超凡运动



类型	运动场地	运动项目及注意事项	所在位置
运动设施	北极星 必打卡	宝石形的玻璃舱将宾客送至离海平面88.6米的全新高度体验360度壮阔海景（收费）*	15层船头
	甲板跳伞 必打卡	模拟失重跳伞（收费）*	16层船尾
	甲板冲浪 免费 必打卡	12米长的模拟器上，体验海上模拟冲浪*	16层船尾
	嬉水滩	拥有丰富多彩的雕塑，儿童嬉戏的欢乐地*	14层船尾
	海上多功能运动馆	海上超大室内运动场所、不同时段组织击剑、射箭、碰碰车、AR游戏、篮球、滚轴溜冰等项目*	15、16层船中
	攀岩墙	特色12米高攀岩墙，配有专业教练看护指导*	15层船尾
	海上历奇青少年中心	6个不同年龄段的分区活动，深受青少年和随行家长喜爱（部分项目和时段收费）	11、12层船头
	海上水疗、健身中心	水疗为收费项目；健身中心*	13层船头
室内及露天泳池	不受天气影响享受游泳快乐*	14层船中	

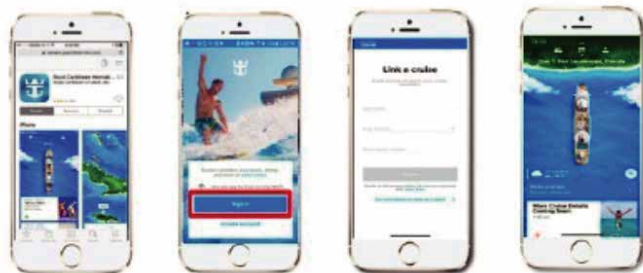
- 船上超凡运动需收费并预约的项目可以通过“皇家行前订”系统提前预订；游客也可以在登船后进行预订（详见上文“关于提前预订”和“关于登船后的预订”）。
- 注意事项\*特指该项目对参加者年龄、身高、体重、着装等方面有要求；户外活动根据天气状况采取必要的安全限制措施。（具体以船上相关规定为准）。

# 107 船上体验 超凡科技 NEW!

科技前沿的智能系统让“超量子”飞跃名副其实。双层复式套房智能模式，APP掌控所有客房设备等功能。客房配备互动电视，一键投影手机屏幕。科技前沿的X射线穿视让游客惊喜莫名，一键即享智能化登船体验。

## Royal Caribbean International APP


“皇家智能Royal Caribbean International”软件能够帮助安排和管理您的游轮度假计划，不错过每个精彩的超凡体验。登上皇家加勒比国际游轮“海洋光谱号”使用此软件，帮助您充分领略智能游轮的魅力。



使用移动设备连接船上“Wi-Fi-Guest-Spectrum”内部无线网络下载“Royal Caribbean International”，您可以：

- 浏览每日航程指南
- 提前预订特色餐厅
- 预订各种船上运动（如北极星）
- 体验科技互动游戏
- 预订岸上观光之旅
- 浏览娱乐项目时间（如丝绸之路）
- 查看您的客房账单

## 船上必打卡科技体验



### 机器人酒吧


必打卡

Bionic Bar机器人酒吧创新采用机器人酒保。游客可以通过酒吧平板电脑自行搭配点单，然后饶有兴致地观看机器人酒保为他们调制花式饮品或鸡尾酒。

### 北极星

必打卡

北极星设计受到了英国伦敦眼的启发，是工程学上的一个奇迹，可180度旋转的吊杆手臂，宝石形的玻璃舱能将游客送往离海平面88.6米的高度！白天可以犹如海鸥一般俯瞰一望无际的蔚蓝海面，夜晚则可以欣赏光谱号上璀璨夺目的霓虹。



北极星

# CRUISE VACATION

## 游轮假期



## 108 海上历奇 超凡童趣

屡获殊荣的海上历奇，是皇家加勒比的明星产品，海外专业教育团队潜心开发的“美式夏令营”概念将满足6个月-17岁孩童及青少年的喜好和需求，可以让父母放心地享受游轮假期。



### 海洋宝贝（6个月-3岁）

在丰富多彩的托管所，训练有素的专业人员会细心照看小朋友，引导他们参加我们特别设计的活动。

### 航海者（3岁-5岁）

吹泡泡、海盗派对之夜、故事时间等乐趣活动。家长可以通过行程表和寻呼机来和员工保持联系。

### 探险者（6岁-8岁）

手工制作和科学探索，会使航行增添智趣，孩子们还可以在才艺秀和趣味奥运会中成为明星。

### 航行者（9岁-11岁）

孩子们可以从众多的趣味活动如冒险科学、寻宝游戏和冒险剧院中作出自己的选择。



### 领航者（12岁-14岁）

少年们白天可以参加泳池派对、角色挑战、运动锦标赛，夜晚可以享受电影之旅，主题派对和开放的麦克风比赛。

### 青少年中心（15-17岁）

即将成年的孩子们可以和他们的朋友们一起共进青少年晚餐，参加主题派对，唱卡拉OK，在青少年活动区或者在Fuel舞厅舞上一曲。



\* 皇家婴幼儿托管服务18:00前收取9美元/小时（每位）；18:00后收取12美元/小时（每位）。

\* 部分项目需提前预约，详情以船方公布为准。

# 09 船上消费 便捷结算

银联卡、国际信用卡、美元现金可以在船上消费使用，说明如下：

- 船卡绑定信用卡：船上可使用62开头的银联信用卡、Visa、Master、American Express、Diners Club、JCB信用卡(注：持卡人必须在此航次上)。您的信用卡中可能会被扣除99.75美金，收款账户为RCI SPECTRUM NON DCC，这是一笔预授权交易，占用您的信用卡额度，但不会入账，不需要您还款。
- 银联借记卡或美元现金：每位游客的房卡中将根据航次晚数不同，有300或500美金的使用透支额度，宾客需在下船前至宾客服务中心结清船上账单。
- 若您已关闭卡片的境外支付功能，请及时开通。

## 关于在线值船信用卡绑定：

通过皇家官网或微信公众号在线值船，可选择信用卡绑定船卡。

在线值船所绑定的信用卡，必须是：

✓ 登轮者之一持有的卡

✓ 目前支持 5类双币信用卡



银联卡(62开头)



VISA



万事达



美国运通



日财卡



# 10 海上购物 免税商品

皇家大道作为“海洋光谱号”具有都市气息的心脏地带，浓缩了全球至臻购物体验，能满足您对高端美容护肤品、高级瑞士腕表、奢华珠宝、时尚皮具等购物需求，一流的购物环境，令人无法拒绝的价格。

## 部分商品品牌

珠宝	美容护肤		瑞士腕表		时尚腕表	国际皮具	太阳镜
Bulgari	EsteeLauder	La Mer	Cartier	Hublot	Gucci	Ferragamo	Gucci
Mikimoto	Lancome	Sulwashoo	IWC	Gucci	Titoni	M Jacob	Prada
FolliFollie	Kiehls	YSL	Omega	TAG-HEUER	Mido	Michael Kors	Chloe
Swarovski	La Prairie	Tom Ford	Breitling	Tissot	-	-	YSL
-	Chanel	SKII	Longines	Piaget	-	-	Maui
-	Dior	Jo Malone	Jaeger-LeCoultre	-	-	-	-



以上品牌仅供参考，具体以船上为准

# CRUISE VACATION

## 游轮假期

## 11 超凡游轮 了解更多

- 语言** 船上以英语为主，但我们来自全球多国的船员总共能说二十多种语言，四层服务台有中文服务。
- 洗衣** 船上提供洗衣服务，游客可在房间内查看洗衣单或与客房服务联络。
- 医疗** 医疗室位于2层，负责处理紧急和一般的医疗工作，接受医疗的游客需要额外支付医疗费用，费用是以美元计价。
- 出行保险** 皇家加勒比国际游轮为中国母港出发游客购买了《太平洋邮轮旅行保障计划》，同时，建议每位游客另行购买《邮轮意外险》。
- 安全设施** 除配备国际法规规定的救生设备外，“海洋光谱号”游轮在所有泳池区还配有专业救生员。
- 电话** 房间之间请直拨房间号即可。乘客也可由客房中直拨电话回家，船上用卫星通讯，收费由拨号起以每分钟7.95美元计算（仅供参考，以实际收费为准），费用会直接列入账单。
- 吸烟** 吸烟只限于船上指定的吸烟区，请勿在公共区及房间内吸烟，否则将收到高额美元罚款单。
- 饮品套餐** 多种优惠组合，可通过皇家行前订预订或登船后预订（下附图文仅供参考）。



皇家豪华套餐  
(含酒精饮料)



皇家劲爽套餐  
(无酒精)



饮品欢享卡  
(含酒精饮料)

皇家游享荟会员 Royal Reward

通过皇家加勒比游轮官方渠道预订可免费加入皇家游享荟会员。

购买得积分兑好礼赢抽奖，出行获升级享12项福利，具体会员福利和积分请参阅：

《“皇家游享荟”项目细则》



扫码查看详情

# CRUISE VACATION

## 游轮假期



## 12 超值预订 未来假期

为什么要在船上预订下次航程？

尊享最灵活的预订方式：

预订方式	限时折扣	预付订金
开放式预订	订金可退+九折优惠+6个月有效期	188美元/订单
确认式预订	九折优惠+100美元/舱房 船上即时消费金	98美元/人起

未来假期优惠专享：

- 未来假期优惠专享可与皇家加勒比品牌优惠和中国母港优惠叠加
- 丰富的客房及套房类型可供选择
- 每人最多可为家人和朋友预订3间舱房
- 超多皇家加勒比国际游轮航线可供选择

请前往5楼船尾未来假期柜台免费咨询

